


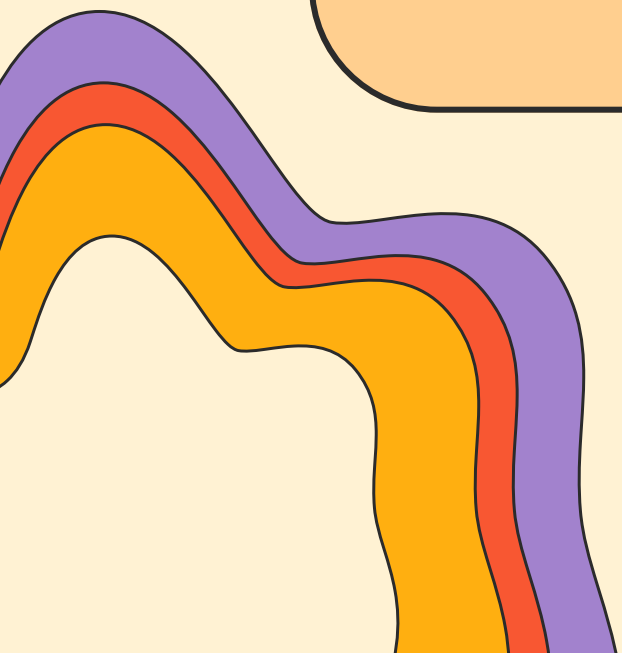
Bantuan Hidup Dasar Pada anak





1. Evaluasi Kesadaran

- A** **Allert (apakah anak sadar?)**
- V** **Verbal (apakah anak respon terhadap rangsangan suara?)**
- P** **Pain (apakah anak respon terhadap rangsangan nyeri?)**
- U** **Unresponsive (anak tidak respon sama sekali)**

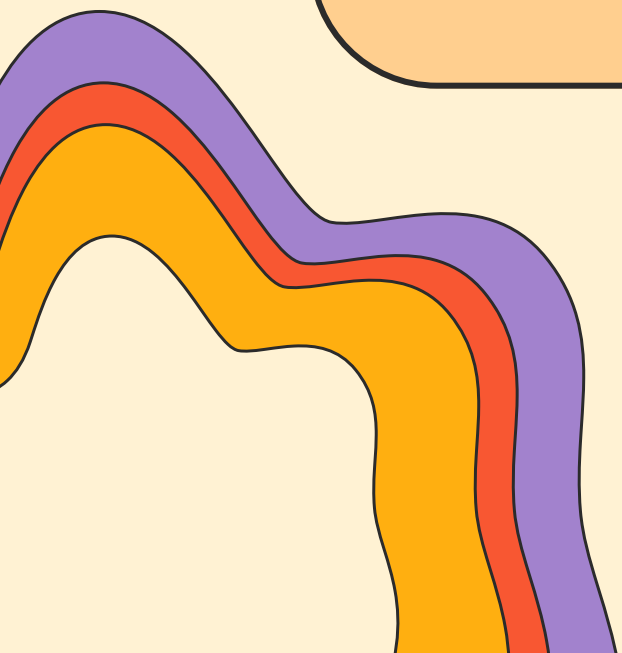


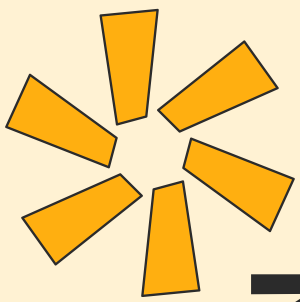


2. Pendekatan HATI



- H** **Hubungi bantuan 119**
- A** **Amankan diri dan lingkungan**
- T** **Tidak membahayakan anak yang menjadi korban**
- I** **Investasi Airway dan Circulation**






3. Buka Saluran Nafas

Bayi dan anak kesulitan menjaga Saluran Nafas tetap terbuka karena :

1. leher menemukan
2. Lidah dapat jatuh ke belakang
3. resiko tersedak akibat muntah



Head tilt & Chin Lift



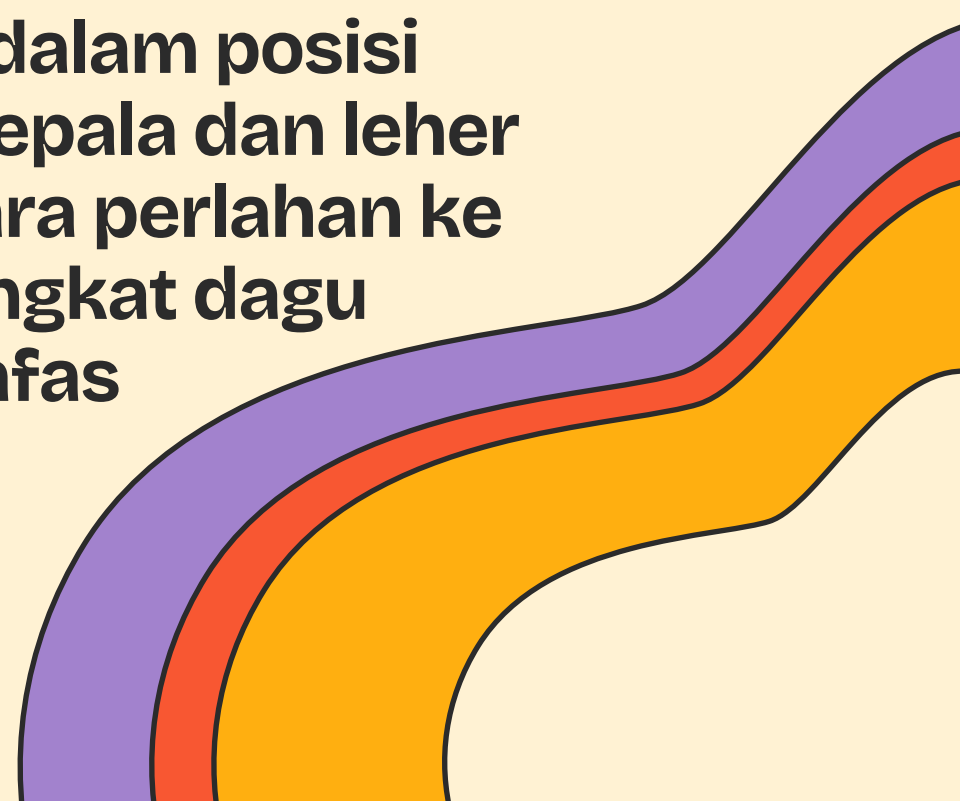
Pastikan kepala berada dalam posisi netral -> sejajar antara kepala dan leher
Tekan kepada anak secara perlahan ke belakang sambil mengangkat dagu untuk membuka jalan nafas



Jaw Thrust



Ketika curiga ada cedera pada area leher





4. Periksa Tanda Kehidupan

**Apakah ada Nafas?
Apakah ada Gerakan ?
Dada mengembungkan atau tidak?**

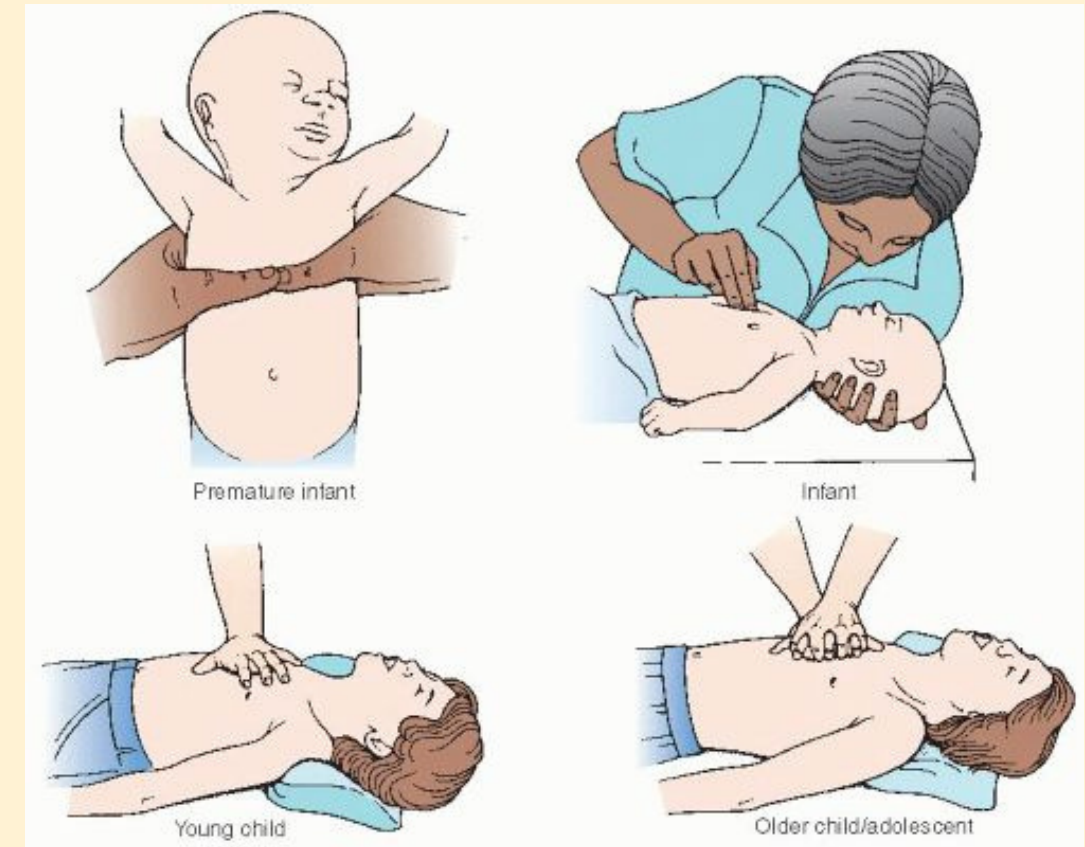
Jaga agar Saluran Nafas tetap terbuka dan periksa apakah anak bernafas normal dengan memperhatikan dada anak => naik turun




5. Pijat Jantung (Kompresi Dada)




- Kecepatan :100-120×/menit
- Pastikan dada kembali ke semula
- Minim gangguan atau interupsi



Push Hard- 1/3 diameter permukaan depan dan belakang, 4cm pada bayi, 5cm pada anak



Penanganan awal tersedak



Curiga sumbatan jalan nafas

batuk efektif
dapat bersuara
batuk kuat
bisa bernafas, sadar

Upacara anak untuk
batuk


Batuk tidak efektif
tidak bisa
bersuara/menangis
Batuk tidak bersuara
kesulitan menangis

Sadar

Bayi : 5 back browser, 5 chest thrusts
(bergantian)
Anak : 5 back browser, 5 abdominal thrusts
(bergantian)

tidak sadar

BHD (Bantuan Hidup
Dasar)





Thank You

